

अनलाइन फाराम भर्ने तरिका

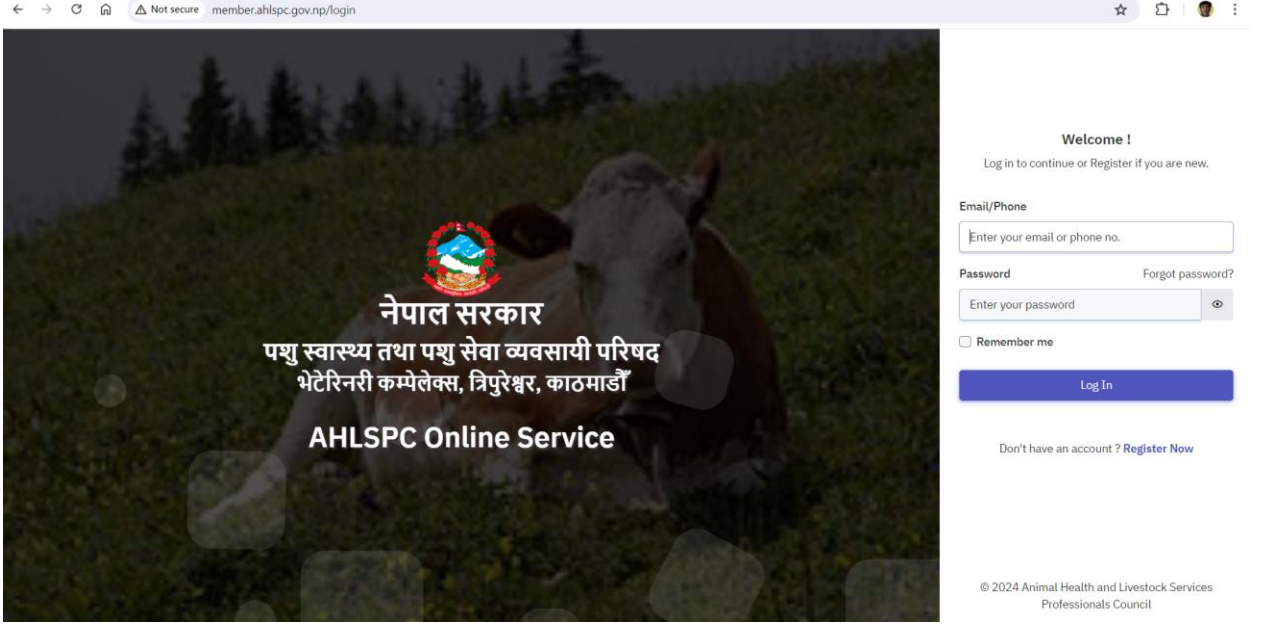
1. Web browser खोली <https://ahlspsc.gov.np/> मा जानुहोस
2. निम्न वेवसाइट खुल्नेछ



- 3.
4. Member Online System मा क्लिक गर्नुहोस



5. [भेटेरिनरी कम्प्लेक्स, त्रिपुरेश्वर, काठमाडौं](#)
6. निम्न पेज खुल्नेछ



7.

फाराम भर्नको लागि तपाईंले register now मा क्लिक गरि आफ्नो एकाउण्ट बनाउनुपर्नेछ

Welcome !
Log in to continue or Register if you are new.

Email/Phone

Password [Forgot password?](#)

Remember me

Don't have an account? [Register Now](#)

- Register Now मा क्लिक गरेपछि निम्न फाराम देखिनेछ ।

Get Registered !

Fill in the details to get registered.

FULL NAME (IN BLOCK LETTERS) *

Email Address

Phone Number *

Password *

Confirm Password *

Register

- आफ्नो नाम, इमेल, फोन नम्बर तथा पासवर्ड टाइप गरी Register मा क्लिक गर्नुहोस
- (आफ्नो इमेल तथा पासवर्ड याद राख्नुहोला । लग इन गर्न तपाइलाइ उक्त इमेल र पासवर्ड आवश्यक पर्नेछ)
- यसपछि तपाँइ पुनः लग इन फाराम मा पुग्नुहुनेछ

You have been registered successfully. Please enter your credentials to login.

Welcome !

Log in to continue or Register if you are new.

Email/Phone

Password

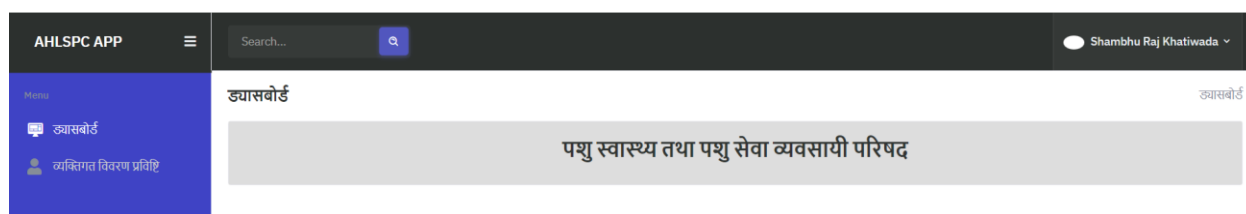
[Forgot password?](#)



Remember me

Log In

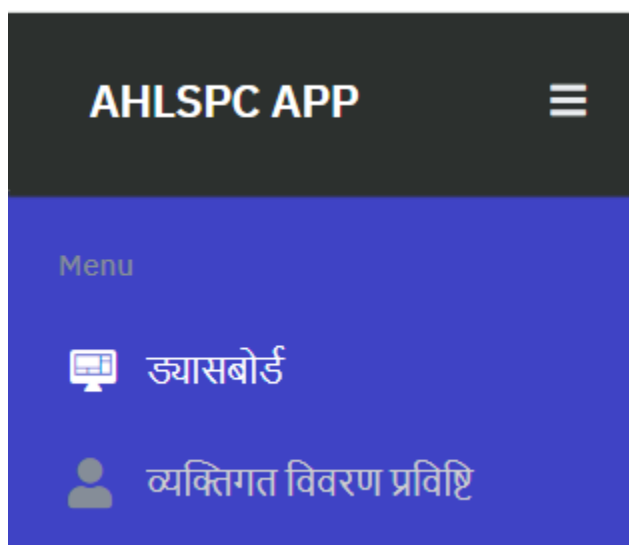

- आफ्नो इमेल तथा पासवर्ड टाइप गरी Log In मा क्लिक गर्नुहोस
- यदी तपाँडको लग इन सफल भएमा निम्न ड्यासबोर्ड मा पुग्न सक्नुहुनेछ ।



व्यक्तिगत विवरण भर्ने

लग इन सफल भई आफ्नो ड्यासबोर्डमा पुगिसकेपछि तपाँडले आफ्नो विवरण भर्ने निम्न कार्यहरु गर्नुहोस

- पेजको बाँया पट्टिको माथिल्लो भागको मेनुको आइकनमा क्लिक गर्नुहोस
- निम्न मेनु देखिनेछ



- व्यक्तिगत विवरण प्रविष्टिमा क्लिक गर्नुहोस
- निम्न स्कृन देखिनेछ

Search...



Shambhu Raj Khatiwada

सदस्य

सदस्य

+ नयाँ सदस्य

स.नं. सदस्य जन्म मिति बुबाको नाम आमाको नाम श्रेणी विशेषज्ञता

+ नयाँ सदस्य

- आफ्नो विवरण भर्न नयाँ सदस्य बटनमा क्लिक गर्नुहोस
- निम्न फाराम देखिनेछ

नयाँ सदस्य प्रविष्टि

कृपया सदस्यको अकाउन्ट बाट मात्र फारम भर्नुहोला

सदस्य > नयाँ सदस्य प्र

पूरा नाम र थर

NAME (IN BLOCK LETTERS)

जन्म मिति

Shambhu Raj Khatiwada

बाबुको नाम

बाजेको नाम

विवाहित भए पति वा पत्तिको नाम

आमाको नाम

लिङ्ग

Choose Option



स्थायी ठेगाना

प्रदेश

जिल्ला

गा.पा/न.पा

Choose Option

Choose Option

Choose Option

वडा नं.

टोल

गाउँ

Choose Option

नागरिकता अनुसार ठेगाना

अञ्चल

जिल्ला

गा.पा/न.पा

टोल/गाउँ

Choose Option

Choose Option

वडा नं. टोल गाउँ

टेलिफोन नं. मोबाइल नं. ईमेल

पत्र व्यवहार गर्ने ठेगाना

कुनै संस्थामा कार्यरत भए,
संस्थाको नाम संस्थाको ठेगाना

अन्य विवरण
हाल दर्ता हुन चाहेको श्रेणी वैज्ञताको क्षेत्र आफ्नो तस्वीर अपलोड गर्नुहोस्

आफ्नो नागरिकता अपलोड गर्नुहोस्

[सेभ गर्ने](#)

-
- फाराम भरी सेभ गर्नेमा क्लिक गर्नुहोस
- यसपछि तपाइको नाम देखिनेछ

Member added successfully

सदस्य सदस्य

स.नं.	सदस्य	जन्म मिति	बुबाको नाम	आमाको नाम	श्रेणी	विशेषज्ञता	
1	Shambhu Raj Khatiwada	2027-05-18	थिराज खतिवडा	राधा खतिवडा	KA	Nutrition	+ विवरण ...

- बाँकी विवरण प्रविष्टिको लागि विवरण बटन [+ विवरण](#) मा क्लिक गर्नुहोस
- निम्न स्कृन देखिनेछ

← अघिल्लो पृष्ठ

नाम: शम्भुराज खतिवडा



जन्म मिति	बुबाको नाम	आमाको नाम	श्रेणी	विशेषज्ञता
2027-05-18	शिराज खतिवडा	राधा खतिवडा	KA	Nutrition
स्थायी ठेगाना	30604-6, पासिकोट, काठमाण्डौ, बागमती प्रदेश			
अस्थायी ठेगाना	30608-31, नयाँ बानेश्वर, काठमाण्डौ, बागमती प्रदेश			
नागरिकता अनुसार ठेगाना	तोपगाछि, बाँसबारी, झापा, Mechi			नागरिकता फाईल
पत्राचार गर्ने ठेगाना	काठमाण्डौ		sam_np2000@hotmail.com	9851079218

यस भन्दा अघि कुनै व्यवसायी परिषदमा दर्ता भएको भए

+ विवरण थप्ने

तपाईं यस अघि कुनै व्यवसायि परिषदमा दर्ता भए सोको जानकारी प्रविष्टि गर्ने

यस खण्डमा आफु कुनै व्यवसायिक परिषदमा दर्ता भएको भए सो को जानकारी दिन सक्नुहुनेछ । कुनै परिषदमा दर्ता नहुनु भएको भए यो मोड्युलमा केहि नगरी तल Scroll गरी अर्को मोडुलमा जान सक्नुहुनेछ

यसअघि कुनै परिषदमा रहनु भएको भए निम्न कार्यहरु गर्नुहोस

यस भन्दा अघि कुनै व्यवसायी परिषदमा दर्ता भएको भए

+ विवरण थप्ने

यस खणको विवरण थप्ने बटनमा क्लिक गर्नुहोस

निम्न पेज देखिनेछ

सदस्यको नाम	जन्म मिति	बुबाको नाम	आमाको नाम	श्रेणी	विशेषज्ञता
Shambhu Raj Khatiwada	2027-05-18	धिराज खतिवडा	राधा खतिवडा	KA	Nutrition
परिषदको नाम	दर्ता नं.	दर्ता मिति			
<input type="text"/>	<input type="text"/>	<input type="text"/>			
विषय	तह				
<input type="text"/>	<input type="text"/>				
सेभ गर्ने					

यसमा आफु आवद्द भएको परिषदको नाम, दर्ता नं., दर्ता मिति , विषय र तह ठाड्प गरी **सेभ गर्ने** बटनमा क्लिक गर्नुहोस

यसैगरि जतिवटा परिषदमा रहनु भएको हो त्यति पटक यो फाराम भर्नुहोस

शैक्षिक योग्यता विवरण प्रविष्टि

यस खण्डमा आफ्नो शैक्षिक योग्यताको विवरण प्रदान गर्नुपर्नेछ

शैक्षिक योग्यता वा उपाधिको विवरण

क. सामान्य

[+ नयाँ योग्यता/उपाधि थप्ने](#)

#	प्राप्त गरेको शैक्षिक योग्यता	अध्ययन गरेको संस्था

शैक्षिक योग्यताको विवरण प्रविष्टि गर्न

[+ नयाँ योग्यता/उपाधि थप्ने](#)

बटनमा क्लिक गर्नुहोस

निम्न फाराम देखिनेछ

योग्यता स्तर	अध्ययन गरेको संस्था	साल (B.S.)
<input type="text"/>	<input type="text"/>	<input type="text"/>
श्रेणी	मार्कसिट / ट्रान्सक्रिप्ट	चारित्रिक प्रमाणपत्र
<input type="text"/>	<input type="text" value="Choose File"/> <input type="text" value="No file chosen"/>	<input type="text" value="Choose File"/> <input type="text" value="No file chosen"/>
अस्थायी प्रमाणपत्र	कैफियत	
<input type="text" value="Choose File"/> <input type="text" value="No file chosen"/>	<input type="text"/>	
सेभ गर्ने		

आफ्नो योग्यता स्तर , अध्ययन गरेको संस्था, सात, श्रेणी तथा मार्कसिट र सर्टिफिकेटका फाइलहरु अपलोड गर्नुहोस

सबै विवरण भरेपछि **सेभ गर्ने** बटनमा क्लिक गर्नुहोस

एक भन्दा बढी योग्यता भए उक्त फाराम भर्दै सेभ गर्दै जानुहोस

व्यावसायिक योग्यता विवरण प्रविष्टि

यस खण्डमा आफ्नो व्यवसायिक योग्यताको विवरण प्रदान गर्नुपर्नेछ

ख. व्यावसायिक

+ नयाँ योग्यता/उपाधि थप्ने

प्राप्त गरेको शैक्षिक योग्यता वा उपाधि

शैक्षिक योग्यताको विवरण प्रविष्टि गर्न

+ नयाँ योग्यता/उपाधि थप्ने

बटनमा क्लिक गर्नुहोस

निम्न फाराम देखिनेछ

प्राप्त गरेको शैक्षिक योग्यता वा उपाधि	साल (B. S.)	अध्ययन गरेको संस्था
<input type="text"/>	<input type="text"/>	<input type="text"/>
श्रेणी	केफियत	प्रमाणपत्र
<input type="text"/>	<input type="text"/>	<input type="text"/>
<input type="button" value="Choose File"/> <input type="button" value="No file chosen"/>		
<input type="button" value="सेभ गर्ने"/>		

आफ्नो प्राप्त गरेको उपाधी , अध्ययन गरेको संस्था, सात, श्रेणी तथा सर्टिफिकेटको फाइल अपलोड गर्नुहोस

सबै विवरण भरेपछि **सेभ गर्ने** बटनमा क्लिक गर्नुहोस

एक भन्दा बढी योग्यता भए उक्त फाराम भर्दै सेभ गर्दै जानुहोस

कार्य अनुभवको विवरणको फाइल अपलोड गर्ने

यस खण्डमा तपाइले आफ्नो कार्य अनुभवको प्रमाणीत फाइल अपलोड गर्नुपर्नेछ

कार्य अनुभवको डकुमेन्ट अपलोड गर्ने

+ डकुमेन्ट अपलोड

#

डकुमेन्ट

कार्य अनुभवको फाइल अपलोड गर्न

+ डकुमेन्ट अपलोड

बटनमा क्लिक गर्नुहोस

निम्न फाराम देखिनेछ

डकुमेन्ट अपलोड

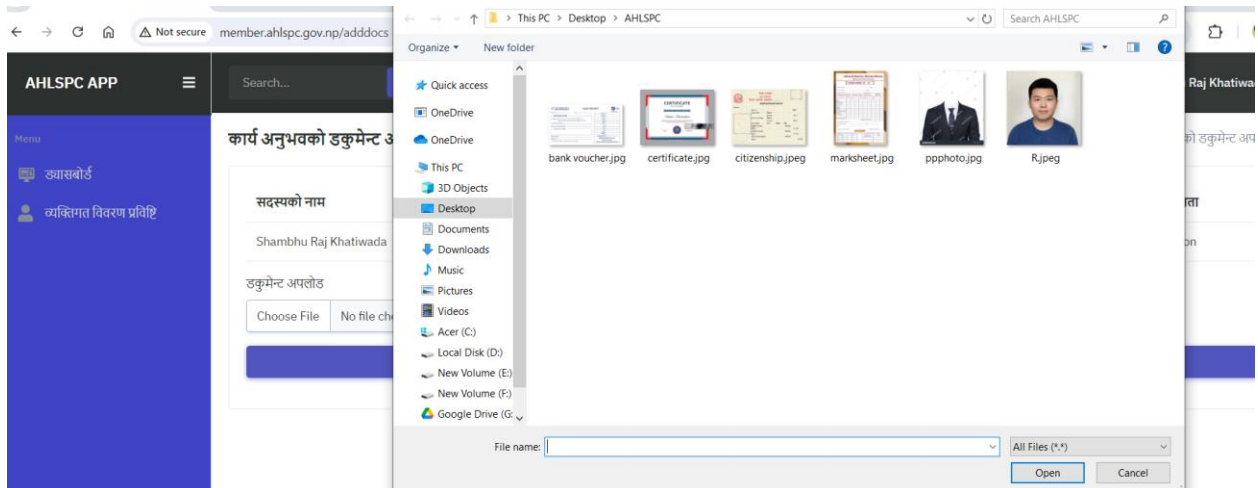
Choose File

No file chosen

सेभ गर्ने

Choose File वा Browse बटनमा क्लिक गर्नुहोस

निम्न स्कृन देखिनेछ



फाइल छानी Open मा क्लिक गर्नुहोस

सेभ गर्ने बटनमा क्लिक गर्नुहोस

दर्ता गर्दा लाग्ने दस्तुर भुक्तानी गर्ने

यस मोड्युलमा तपाइले परिषदमा भुक्तानी गर्नुपर्ने रकम भुक्तानी गरेको प्रमाण अपलोड गर्नुपर्ने छ
बैंक भौचर, अनलाइन पेमेन्ट गरेको भए उक्त transaction Code र screenshot अपलोड गर्नुपर्नेछ
यस कार्यका लागि निम्न अनुसार कार्य गर्नुहोस

दर्ता गर्दा लाग्ने दस्तुर भुक्तानी

रकम	भौचर नम्बर	भौचर फाइल

[भुक्तानी गर्ने](#)

** नोट: दर्ता गर्दा लाग्ने दस्तुर भुक्तानी गरिसकेपछि मात्र फारम परिषदमा पेश गर्न सकिनेछ।*

भुक्तानी गर्ने बटनमा क्लिक गर्नुहोस

निम्न पेज देखिनेछ

Registration Payment Form

Paid Amount	Voucher Number	Voucher Upload *pdf/jpg/jpeg/png
<input type="text" value="5000.00"/>	<input type="text"/>	<input type="button" value="Choose File"/> <input type="text" value="No file chosen"/>
<input type="button" value="Save"/>		

यसमा भुक्तानी गर्नुपर्ने रकम आफै आउनेछ

तपाइले भुक्तानी गर्नुभएको कारोबारको भौचर नम्बर टाइप गर्नुहोस

भुक्तानी गरेको कारोबारको भौचरको फोटो वा अनलाइन पेमेन्टको screenshot अपलोड गर्नुहोस

Save बटनमा क्लिक गर्नुहोस

भुक्तानी विवरण प्रविष्टि गरिसकेपछि निम्न कार्य गर्नुहोस

** नोट: निवेदन परिषद मा दर्ता गर्नको लागि 'पेश गर्ने' बटनमा क्लिक गर्नुहोस। 'पेश गर्ने' बटनमा क्लिक नगरेको खण्डमा तपाईंको निवेदन परिषद मा दर्ता हुने छैन !*

तपाइले पेश गर्ने बटनमा क्लिक गरेपछि परिषदले तपाइको फाराम प्राप्त गर्नेछ । फाराम उपर आवश्यक कार्य अघि बढाउने क्रममा आवश्यक भए तपाइलाइ परिषदले सम्पर्क गर्नेछ ।